

O Fundo

O fundo tem por objetivo alocar seu patrimônio em ações de empresas selecionadas através de uma abordagem fundamentalista, que apresentem potencial de ganho no longo prazo.

Público Alvo

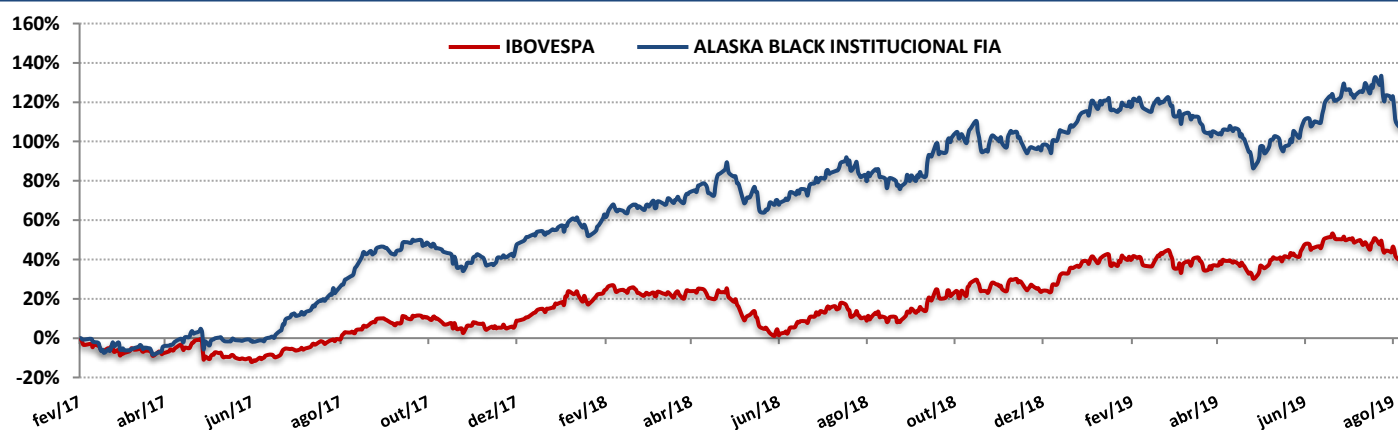
O fundo é destinado a investidores em geral, pessoas físicas e jurídicas, inclusive investidores institucionais, obedecendo às disposições da Resolução 3.792/09, 3.922/10 e 4.661/18 do CMN, bem como a Fundos de Investimento, observando os valores mínimos de aplicação inicial, permanência e de movimentação mínima, tanto para aplicações quanto resgates.

Política de Investimentos

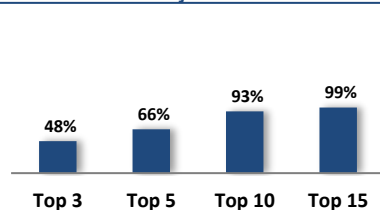
O fundo tem como estratégia alocar o capital em empresas selecionadas através de análise fundamentalista e modelos proprietários. São escolhidas aquelas com potencial de valorização a médio e longo prazos, ajustado pelo risco incorrido.

Estatísticas		Informações Operacionais		Dados Bancários	
Rentabilidade anualizada	36,54%	Início do Fundo	21/02/2017	Favorecido	ALASKA BLACK INSTITUCIONAL FIA
Volatilidade	20,50%	Taxa de Administração	2% ao ano	CNPJ	26.673.556/0001-32
Patrimônio Líquido (R\$)	1.575.764.695	Taxa de Performance	20% acima do IBOVESPA	Banco	BTG PACTUAL (208)
Patrimônio Médio* (R\$)	944.321.050	Aplicação Inicial	R\$ 1.000,00	Agência	001
* Últimos 12 meses		Movimentação Mínima	R\$ 1.000,00	Conta Corrente	297596
Cota de Aplicação	D+1	Saldo Mínimo	R\$ 1.000,00	Tributação	15% no resgate
Cota de Resgate	D+30 (corridos)	Horário Limite de Movimentações	14h30	Tipo ANBIMA	Ações Livres
Pagamento de Resgate	D+2 (úteis) após cotização			Código ANBIMA	435325

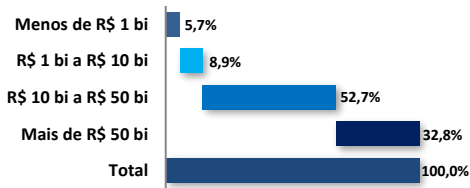
Rentabilidade



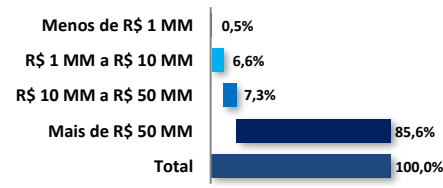
Concentração da Carteira



Valor de Mercado



Liquidez*



* Volume médio diário (30 ou 60 dias, o menor)

Histórico de Rentabilidade

		JAN	FEV	MAR	ABR	MAI	JUN	JUL	AGO	SET	OUT	NOV	DEZ	ANO	ACUM	COTA NO ANO
2019	FUNDO	9,13%	-0,40%	-1,78%	-2,83%	-2,50%	3,70%	7,14%	-3,29%					8,67%	117,84%	
	IBOV	10,82%	-1,86%	-0,18%	0,98%	0,70%	4,06%	0,84%	-0,67%					15,07%	46,46%	
2018	FUNDO	5,74%	3,09%	2,72%	5,42%	-4,06%	1,61%	6,26%	-1,72%	0,46%	12,41%	-0,52%	-1,95%	32,37%	100,46%	
	IBOV	11,14%	0,52%	0,01%	0,88%	-10,87%	-5,20%	8,88%	-3,21%	3,48%	10,19%	2,38%	-1,81%	15,03%	27,28%	
2017	FUNDO		-0,76%	-4,29%	3,28%	1,26%	0,46%	14,36%	18,79%	6,49%	-0,14%	-4,93%	10,50%	51,44%	51,44%	
	IBOV		3,08%	-2,52%	0,65%	-4,12%	0,30%	4,80%	7,46%	4,88%	0,02%	-3,15%	6,16%	10,64%	10,64%	

Administração:

Custódia:

Auditoria:

Regulação:

Este material tem caráter meramente informativo e não deve ser considerado uma oferta para compra de cotas do Fundo. É recomendada a leitura cuidadosa do prospecto, formulário de informações complementares, lâmina de informações essenciais e regulamento do Fundo pelo investidor ao aplicar seus recursos. Maiores informações e cópias do prospecto e do regulamento podem ser obtidas na instituição responsável pela distribuição de cotas do fundo ou na página da CVM: www.cvm.gov.br. A rentabilidade obtida no passado não representa garantia de rentabilidade futura. A rentabilidade divulgada não é líquida de impostos. A concessão do registro da presente distribuição não implica, por parte da CVM, garantia de veracidade das informações prestadas ou julgamento sobre a qualidade do fundo, de seu administrador ou das cotas a serem distribuídas. Fundos de investimento não contam com garantia do administrador do fundo, do gestor da carteira, de qualquer mecanismo de seguro ou, ainda, do fundo garantidor de créditos - FGC. Os fundos multimercados com renda variável podem estar expostos a significativa concentração em ativos de poucos emissores, com os riscos daí decorrentes. Para avaliação da performance de um fundo de investimento, é recomendável uma análise de, no mínimo, 12 (doze) meses. * As informações relacionadas à performance do Fundo são referentes à cota de fechamento do último dia útil do mês anterior à elaboração deste documento.