

Bradesco FI Cambial Dólar Top

NOVEMBRO DE 2018

OBJETIVO E POLÍTICA DE INVESTIMENTO

O fundo busca rentabilidade que supere as variações do dólar norte-americano.

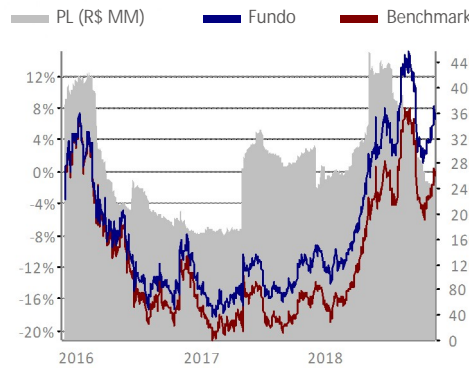
PÚBLICO-ALVO

O fundo destina-se a investidores em geral.

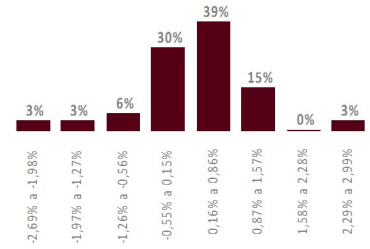
CARACTERÍSTICAS

Classificação de Risco				
1	2	3	4	5
BAIXO		MÉDIO		ALTO
Aplicação inicial R\$ 150.000,00	Liquidez			
Permanência mínima R\$ 5.000,00	Cotização	Fechamento		
Aplicações adicionais R\$ 10.000,00	Aplicações	D+0		
Conceito global	Resgates	D+0		
Taxa de administração 0,30%	Liquidização	D+0		
Taxa de performance Não há	Horário de movimentação	15:00		
Tributação (I.R.)	Tipo Anbima	Cambial		
Longo Prazo	Código Anbima	102679		
Data de início 28/jun/2002	Código ISIN	BRBDTPCTF008		
CNPJ 04.875.166/0001-02	Administrador	Banco Bradesco S.A.		
Benchmark Dólar Comercial	Gestor	Bradesco Asset Management S.A.		
	DTVM			

EVOLUÇÃO DO PL E RENTABILIDADE ACUMULADA (36 meses)




HISTOGRAMA



O histograma mostra a distribuição da rentabilidade nominal comparada com o benchmark que o fundo obteve nos últimos 36 meses, dividida em oito janelas iguais, sendo o valor máximo e o mínimo, respectivamente, o maior e o menor valor apurado nesse período.

COMPOSIÇÃO DA CARTEIRA



■ Títulos Públicos (84,35%) ■ Compromissada (6,17%)
■ Cotas (9,39%) ■ Outros (0,09%)

2018

2017

	RETORNO DO FUNDO (%)	DISTÂNCIA DO BENCHMARK (PONTOS PERCENTUAIS)	RETORNO DO FUNDO (%)	DISTÂNCIA DO BENCHMARK (PONTOS PERCENTUAIS)
Jan	-3,42	0,98	-3,02	1,03
Fev	1,79	-0,82	-1,13	-0,24
Mar	1,84	-0,59	0,96	-1,27
Abr	6,31	1,57	1,69	0,74
Mai	6,87	-0,48	1,87	0,46
Jun	3,72	0,54	2,16	0,18
Jul	-2,63	-0,01	-5,38	-0,01
Ago	8,25	-1,88	1,19	0,66
Set	-0,51	2,66	1,00	0,34
Out	-7,58	-0,44	3,63	0,20
Nov	4,35	0,43	0,06	0,53
Dez	-	-	1,01	-0,41

ANÁLISE DE CONSISTÊNCIA

ANÁLISE / PERÍODO	6 M	12 M	24 M	36 M	2018	2017	2016	2015	2014	DESDE INÍCIO
Retorno do fundo (%)	4,89	20,51	19,26	6,44	19,30	3,76	-15,47	49,95	12,50	178,67
Retorno do benchmark (%)	3,38	18,45	13,74	0,33	16,79	1,50	-16,54	47,01	13,39	35,82
Distância do benchmark (p.p.)	1,51	2,06	5,52	6,12	2,52	2,26	1,07	2,95	-0,89	142,85
Melhor mês (retorno %)	8,25	8,25	8,25	8,25	8,25	3,63	6,29	12,16	9,01	27,33
Melhor mês (data)	ago-18	ago-18	ago-18	ago-18	ago-18	out-17	nov-16	mar-15	set-14	set-02
Pior mês (retorno %)	-7,58	-7,58	-7,58	-10,76	-7,58	-5,38	-10,76	-5,84	-3,06	-11,90
Pior mês (data)	out-18	out-18	out-18	jun-16	out-18	jul-17	jun-16	abr-15	fev-14	abr-03
Nº meses acima do benchmark	3	5	14	21	5	8	7	7	5	125
Nº meses abaixo do benchmark	3	7	10	15	6	4	5	5	7	72
Nº meses positivos	3	8	16	22	7	9	5	9	7	102
Nº meses negativos	3	4	8	14	4	3	7	3	5	95
Volatilidade fundo ano (%)	17,00	14,38	13,37	14,92	14,71	18,15	24,96	21,42	23,41	-
Tracking Error (%)	-	-	-	-	-	-	-	-	-	-
Sharpe (%)	-	-	-	-	-	-	-	-	-	-
Patrimônio líquido médio (R\$ milhões)	332,7	320,8	284,7	279,0	324,7	257,7	248,6	284,4	151,4	104,0

INFORMAÇÕES IMPORTANTES

Material de divulgação produzido pela Bradesco Asset Management S.A. DTVM. LEIA O FORMULÁRIO DE INFORMAÇÕES COMPLEMENTARES, A LÂMINA DE INFORMAÇÕES ESSENCIAIS E O REGULAMENTO ANTES DE INVESTIR. Os documentos podem ser encontrados em www.bradesco.com.br. Rentabilidade passada não representa garantia de rentabilidade futura. A rentabilidade divulgada não é líquida de impostos. Descrição do Tipo Anbima disponível no Formulário de Informações Complementares. Fundos de investimento não contam com garantia do Administrador, do Gestor, de qualquer mecanismo de seguro ou Fundo Garantidor de Crédito - FGC.

Fone Fácil Bradesco: 4002 0022 / 0800 570 0022 | SAC – Alô Bradesco: 0800 704 8383 | SAC – Deficiência Auditiva ou de Fala: 0800 722 0099. Ouvidoria: 0800 727 9933 | [bram@bram.bradesco.com.br](http://bram.bradesco.com.br). Assessoria de Investimento: capitais e regiões metropolitanas: 4020 1414 | Demais localidades: 0800 704 1414 | Em dias úteis, das 8h às 20h – horário de Brasília.

