

A GESTORA

A Apex foi fundada em 2011 com foco na gestão de fundos de renda variável, divididos nas estratégias Long Only, Long Biased e Long Short. A gestora tem uma equipe de profissionais com larga experiência no mercado financeiro: são 15 pessoas dedicadas à gestão dos fundos e 13 pessoas dando suporte à instituição para garantir a excelência em todo o processo.

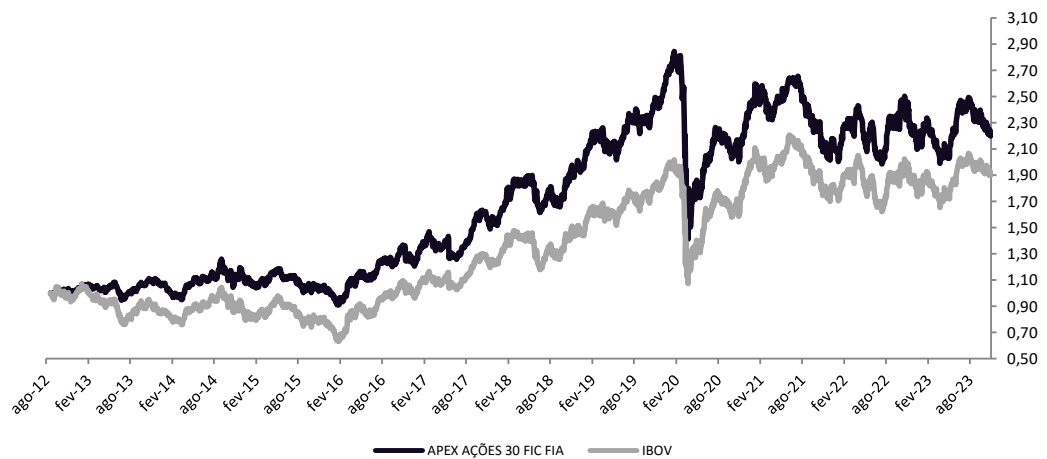
O FUNDO E A ESTRATÉGIA

A política de investimento do fundo consiste em alocar seus recursos em ações admitidas à negociação no mercado à vista de bolsa de valores ou entidade do mercado de balcão organizado, títulos públicos e operações no mercado de derivativos, observadas as limitações previstas, com o objetivo de investir no mercado de valores mobiliários buscando proporcionar a seus cotistas ganhos de capital, a longo prazo, sem apresentar, necessariamente, correlação com qualquer índice de ações.

PÚBLICO-ALVO

O FUNDO tem como público alvo os investidores em geral, observando, no que couber, as modalidades de investimento, os limites e as vedações estabelecidas nas Resoluções 4.661/18 e 3.922/10 do Conselho Monetário Nacional.

PERFORMANCE

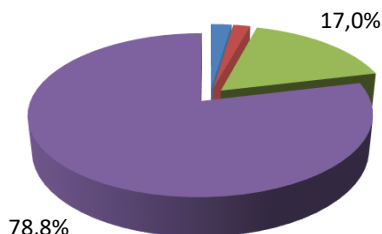


RETORNO MENSAL		JAN	FEV	MAR	ABR	MAI	JUN	JUL	AGO	SET	OUT	NOV	DEZ
2023	APEX (%)	3,96	-8,03	-3,75	0,91	7,40	8,44	3,09	-6,70	0,21	-5,08		
	IBOV (%)	3,37	-7,49	-2,91	2,50	3,74	9,00	3,27	-5,09	0,71	-2,94		
2022	APEX (%)	8,62	1,15	4,42	-9,72	5,12	-11,06	4,24	6,90	2,12	5,61	-6,65	-1,84
	IBOV (%)	6,98	0,89	6,06	-10,10	3,22	-11,50	4,69	6,16	0,47	5,45	-3,06	-2,45

RETORNO ACUMULADO		2023	2022	2021	2020	2019	2018	12 Meses	24 Meses	Desde Início
APEX (%)		-1,05	6,62	-15,33	-7,32	32,25	24,57	-9,34	6,14	120,73
IBOV (%)		3,11	4,69	-11,93	2,92	31,58	15,03	-2,49	9,32	90,85

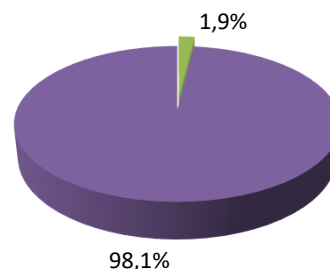
ATRIBUIÇÃO DE PERFORMANCE E ESTATÍSTICAS DO FUNDO

MARKET CAP | % EXPOSIÇÃO



■ Entre R\$ 1 Bi e R\$ 5 Bi ■ Entre R\$ 5 Bi e R\$ 10 Bi
 ■ Entre R\$ 10 Bi e R\$ 25 Bi ■ Acima de R\$ 25 Bi

VOL. MÉDIO NEGOCIADO | % EXPOSIÇÃO



■ Entre R\$ 1 MM e R\$ 5 MM ■ Entre R\$ 5 MM e R\$ 10 MM
 ■ Entre R\$ 10 MM e R\$ 25 MM ■ Acima de R\$ 25 MM

CONTRIBUIÇÃO POR SETOR	Retorno Mês (%)	Exposição Bruta (%)
Petróleo, Gás e Bio	-0,54	15,61
Materiais Básicos	-0,04	20,31
Bens Industriais	-0,78	13,46
Consumo Cíclico	-1,05	6,18
Consumo Não Cíclico	-0,18	2,50
Saúde	-1,32	5,93
Serviços Financeiros	-0,33	20,85
Tecnologia da Informação	0,00	0,06
Telecomunicações	0,00	0,13
Utilidade Pública	-0,72	23,66
Caixa + Adm. + Perf. + Outros Custos	-0,13	-
TOTAL	-5,08	108,68

ESTATÍSTICAS DO FUNDO	APEX	IBOV
Retorno desde o Início	120,73%	90,85%
Maior Retorno Mensal	13,09%	16,97%
Menor Retorno Mensal	-35,73%	-29,90%
Vol. Anualizada	22,51%	24,39%
Correlação com o Ibov.	0,95	
Meses Positivos	80	77
Meses Negativos	55	58
Início do Fundo	20/08/2012	
Patrimônio Atual	159,33 MM	
Patrimônio Médio 12m	173,56 MM	

INFORMAÇÕES

MOVIMENTAÇÃO

INVESTIMENTO INICIAL MÍNIMO: R\$ 500,00
 MOVIMENTAÇÃO MÍNIMA / SALDO MÍNIMO: R\$ 100,00
 CONVERSÃO DAS COTAS: Aplicação: D+1
 Resgate c/ cobrança de tx. de saída: D+1
 Resgate s/ cobrança de tx. de saída: D+30
 LIQUIDAÇÃO DO RESGATE: 2 dias úteis após a cotização
 HORÁRIO DE MOVIMENTAÇÕES: Até às 14:00

DADOS BANCÁRIOS

BANCO: 017 - BNY Mellon Banco S.A
 AGÊNCIA: 0001
 C/C: 222-4
 FUNDO: APEX AÇÕES 30 FIC FIA
 CNPJ: 15.862.830/0001-03

CONTATOS - GESTORA

www.apexcapital.com.br
 comercial@apexcapital.com.br

CONTATOS - ADMINISTRADOR

www.bnymellon.com.br
 SAC: sac@bnymellon.com.br

CARACTERÍSTICAS

PÚBLICO ALVO: Investidores em geral
 INÍCIO DO FUNDO: 20/08/2012
 CLASSIFICAÇÃO CVM: Fundos de Ações
 CLASSIFICAÇÃO ANBIMA: Ações Livre

TAXA DE ADMINISTRAÇÃO:

Mínima: 1,90% a.a sobre o PL do fundo + 0,10% sobre o PL do fundo Master
 Máxima: 2,50% a.a sobre o PL do fundo

TAXA DE PERFORMANCE

20% do que exceder 100% do IBOVESPA

INFORMAÇÕES ADICIONAIS

ADMINISTRADOR: BNY Mellon SF DTVM S.A.
 GESTOR: Apex Capital Ltda.
 CUSTODIANTE: BNY Mellon Banco S.A.
 DISTRIBUIDOR: Apex Capital Ltda.
 AUDITORIA: Deloitte Auditores Independentes



Leia o prospecto, o formulário de informações complementares, lâmina de informações essenciais e o regulamento antes de investir. Rentabilidade obtida no passado não representa garantia de resultados futuros. A rentabilidade divulgada não é líquida de impostos e taxa de saída. O investimento em Fundos não é garantido pelo Fundo Garantidor de Crédito - FGC e não conta com garantia do administrador, do gestor ou de qualquer mecanismo de seguro. As informações contidas neste material são meramente informativas e não se constituem em qualquer tipo de oferta de investimentos, convite ou venda e nem aconselhamento ou sugestão de investimento. Ressaltamos que: (i) os dados e informações aqui contidos não devem servir como base exclusiva para tomadas de decisões de investimento, e (ii) os resultados e eventuais rentabilidades verificadas no passado para determinado produto, modalidade de investimento ou em algum segmento envolvendo derivativos como parte integrante de suas estratégias e políticas de investimento, podem resultar em significativas perdas patrimoniais para seus investidores e, inclusive acarretar perdas superiores ao capital aplicado e a consequente obrigação do investidor de aportar recursos adicionais para cobrir os prejuízos gerados. Em se tratando de fundos de investimento, as normas da ANBIMA recomendam que a análise de rentabilidade de fundos de investimento seja efetuada considerando, no mínimo, 12 (doze) meses.