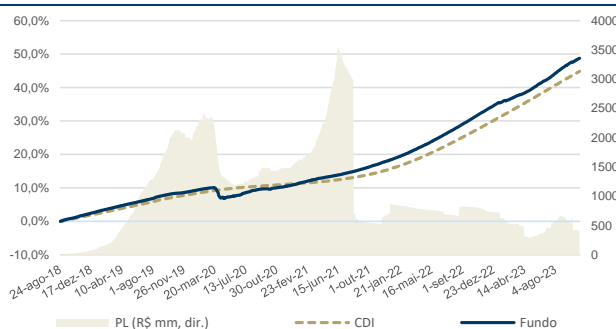


Retorno (%)	Mês	Ano	12m	Início
Absoluto	0,80	10,20	12,72	48,73
% do CDI ¹	+80,56	+92,48	+94,80	+108,61

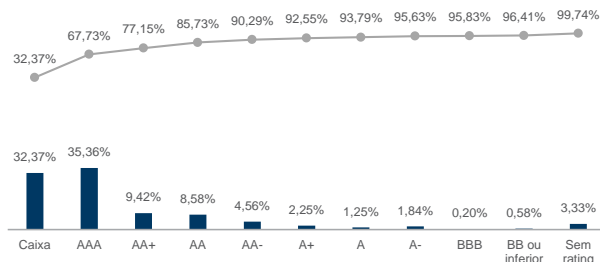
Comparativo	CDI	Zero
Meses Acima	33	39
Meses Abaixo	6	0

Indicador	Ano	Jan	Fev	Mar	Abr	Mai	Jun	Jul	Ago	Set	Out	Nov	Dez
2023	Absoluto	10,20	0,86	0,43	0,81	0,81	1,21	1,08	1,21	1,47	1,06	0,80	-
	% do CDI ¹	92,48	76,95	47,11	68,56	88,66	108,14	100,57	112,83	129,41	109,09	80,56	-
2022	Absoluto	13,57	0,82	0,85	1,04	0,88	1,15	1,11	1,10	1,27	1,17	1,12	1,09
	% do CDI ¹	109,64	112,32	112,84	112,85	104,94	111,74	109,37	106,15	108,89	109,55	109,89	106,93
2021	Absoluto	7,11	0,60	0,49	0,57	0,38	0,38	0,45	0,55	0,61	0,65	0,67	0,69
	% do CDI ¹	161,85	398,62	365,88	290,05	182,17	142,97	149,06	155,30	144,93	148,72	140,49	118,20
2020	Absoluto	1,66	-	-	-	-	-	-	-	0,48	0,12	0,29	0,34
	% do CDI ¹	59,82	-	-	-	-	-	-	-	296,26	75,62	187,10	230,23

EVOLUÇÃO DO RETORNO E PATRIMÔNIO



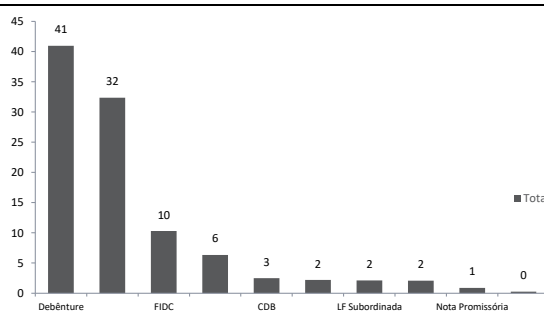
ALOCÇÃO POR RATING




DIVERSIFICAÇÃO

Maior emissor	2,2%
5 maiores emissores	8,9%
10 maiores emissores	15,7%
Número de emissores	164

ALOCÇÃO POR PRODUTO (%)



ALOCÇÃO POR SETOR



Os dados contidos neste folder referem-se a 31/10/2023, salvo disposto em contrário. 1) Calculado como a divisão simples em cada período entre a rentabilidade absoluta do fundo e a variação acumulada da Taxa DI média diária, divulgada pela B3 (www.cetip.com.br). As alocações exibidas nesse material são referentes ao fundo Master.

OUTRAS CARACTERÍSTICAS

Classificação CVM	Renda Fixa	Patrimônio Líquido (em 31/10/23)	R\$ 416.764.106
Classificação ANBIMA	RF - Duração Baixa - Grau de Investimento	Patr. Líq. Médio 12m	R\$ 540.475.192
Início do Fundo	24/ago/18	Aplicação	D+0
Características	A política de investimento do fundo consiste em aplicar, no mínimo, 95% de seu patrimônio líquido em cotas do ARX DENALI MASTER FIRF CP, que busca superar o CDI, através da aplicação dos recursos em uma carteira diversificada de ativos financeiros e demais modalidades operacionais disponíveis no âmbito do mercado financeiro		
Legislação	CVM 555	Público-Alvo	Investidores em Geral
Benchmark	CDI	Tributação	Tabela Regressiva "Come-Cotas"
Rentabilidade Alvo ¹	CDI + 0,80%	Administração	BNY Mellon Serviços Financeiros DTVM S.A.
Taxa Adm. ²	0,40% a.a.	Custódia	BNY Mellon Banco S.A.
Taxa Adm. Max. ²	0,70% a.a.	Dados Bancários	BNY Mellon (017), Agência: 1, Conta: 2872-0
Taxa Perf.	Não possui	CNPJ	30.921.203/0001-81

CONTATO COM INVESTIDORES

Distribuidores e Parceiros

RJ | Gustavo Castello Branco – (21) 3265 2115
Bernardo Teixeira - (21) 3265-2141

SP | Ligia Nunes – (11) 3050-8339
distribuicao@arxinvestimentos.com.br

Investidores Institucionais

RJ | Mônica Marchevsky - (21) 3265 2135
institucionais@arxinvestimentos.com.br



RIO DE JANEIRO | Av. Borges de Medeiros, 633 – 4º andar – 22430-041 – Leblon
SÃO PAULO | R. Prof. Atílio Innocenti, 165 – 16º andar – 04538-000 – Vila Nova Conceição
arxinvestimentos@arxinvestimentos.com.br

1) As rentabilidades alvo perseguidas são estipuladas informalmente pelo gestor, não implicando em compromisso de retorno. 2) Além da taxa de adm. mínima, o fundo estará sujeito às taxas de adm. cobradas pelos fundos investidos, resultando na taxa de adm. máxima.

<https://servicosfinanceiros.bnymellon.com/AppPages/investmentfunds/fund.aspx?iditem=4367Em> 9/abril/2020, o fundo mudou o nome de ARX DENALI FUNDO DE INVESTIMENTO RENDA FIXA CRÉDITO PRIVADO para ARX DENALI FUNDO DE INVESTIMENTO EM COTAS DE FUNDOS DE INVESTIMENTO RENDA FIXA CRÉDITO PRIVADO

MATERIAL DE DIVULGAÇÃO