

A GESTORA

A Apex foi fundada em 2011, com foco na gestão de fundos de ações divididos nas estratégias Long Only, Long Biased e Long Short. A gestora tem uma equipe de profissionais com larga experiência no mercado financeiro: são 12 pessoas dedicadas a gestão dos fundos e 10 pessoas dando suporte à instituição para garantir a excelência em todo o processo.

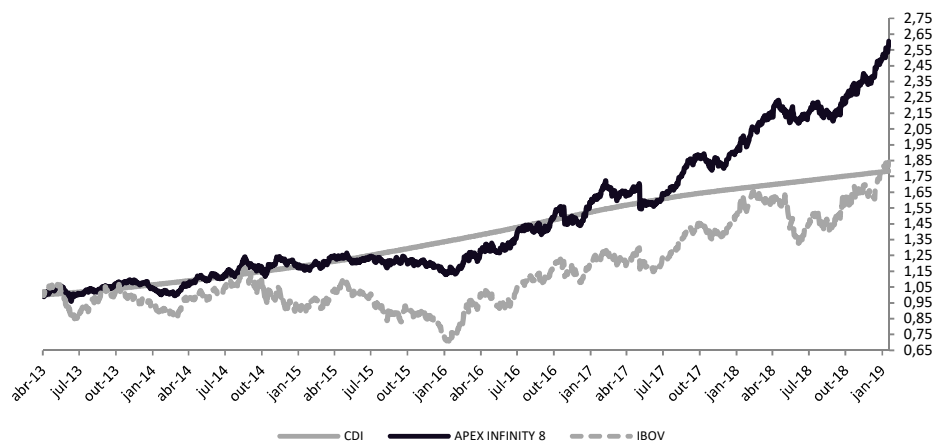
O FUNDO E A ESTRATÉGIA

A política de investimento consiste em alocar seus recursos em ações admitidas à negociação no mercado à vista de bolsa de valores ou entidade do mercado de balcão organizado, títulos públicos e operações no mercado de derivativos, observadas as limitações previstas neste regulamento e na regulamentação em vigor, com o objetivo de investir no mercado de valores mobiliários, buscando proporcionar a seus cotistas ganhos de capital, a longo prazo, sem apresentar, necessariamente, correlação com qualquer índice de ações.

PÚBLICO-ALVO

O FUNDO tem como público alvo exclusivamente os investidores qualificados que buscam ganhos de capital a longo prazo, sem apresentar, necessariamente, correlação com qualquer índice de ações.

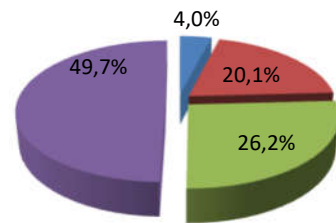
PERFORMANCE



RETORNO MENSAL		JAN	FEV	MAR	ABR	MAI	JUN	JUL	AGO	SET	OUT	NOV	DEZ
2018	APEX (%)	6,91											
	CDI (%)	0,54											
	IBOV (%)	10,82											
	IPCA+6 (%) a.a.	0,89											
2017	APEX (%)	5,58	2,71	3,89	4,67	-5,41	1,54	2,08	-1,42	0,73	6,36	3,39	2,02
	CDI (%)	0,58	0,47	0,53	0,52	0,52	0,52	0,54	0,57	0,47	0,54	0,49	0,49
	IBOV (%)	11,14	0,52	0,01	0,88	-10,87	-5,20	8,88	-3,21	3,48	10,19	2,38	-1,81
	IPCA+6 (%) a.a.	0,81	0,73	0,59	0,70	0,88	1,71	0,89	0,46	0,89	0,97	0,28	0,60
RETORNO ACUMULADO		2019	2018	2017	2016	12 Meses	24 Meses	Desde Início					
	APEX (%)	6,91	28,82	25,24	28,24	30,44	61,77	160,37					
	CDI (%)	0,54	6,42	9,95	14,00	6,38	16,38	78,41					
	IBOV (%)	10,82	15,03	26,86	38,94	14,70	50,60	83,94					
	IPCA+6% a.a.	0,89	9,88	8,85	12,68	10,02	19,88	94,77					

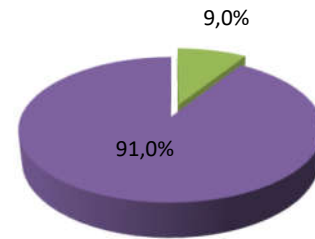
ATRIBUIÇÃO DE PERFORMANCE E ESTATÍSTICAS DO FUNDO

MARKET CAP | % EXPOSIÇÃO



■ Entre R\$ 1 Bi e R\$ 5 Bi ■ Entre R\$ 5 Bi e R\$ 10 Bi
■ Entre R\$ 10 Bi e R\$ 25 Bi ■ Acima de R\$ 25 Bi

VOL. MÉDIO NEGOCIADO | % EXPOSIÇÃO



■ Entre R\$ 1 MM e R\$ 5 MM ■ Entre R\$ 5 MM e R\$ 10 MM
■ Entre R\$ 10 MM e R\$ 25 MM ■ Acima de R\$ 25 MM

CONTRIBUIÇÃO POR SETOR	Retorno Mês (%)	Exposição Bruta (%)
Petróleo, Gás e Bio	0,38	11,20
Materiais Básicos	1,26	13,70
Bens Industriais	1,28	19,10
Consumo Cíclico	2,68	34,70
Consumo Não Cíclico	-0,42	7,00
Saúde	0,19	6,10
Financeiro e Outros	1,36	32,50
Tecnologia da Informação	-0,19	4,60
Telecomunicações	-0,07	2,80
Utilidade Pública	2,51	26,40
ETFs	0,00	0,10
Caixa + Adm. + Perf. + Outros	-2,07	0,00
TOTAL	6,91	158,20

ESTATÍSTICAS DO FUNDO	APEX	IBOV
Retorno desde o Início	160,37%	83,94%
Maior Retorno Mensal	10,39%	16,97%
Menor Retorno Mensal	-6,18%	-11,70%
Vol. Anualizada	13,24%	22,96%
Correlação com o Ibov.	0,84	
Meses Positivos	49	42
Meses Negativos	21	28
Início do Fundo	15/04/2013	
Patrimônio Atual	1.168,78 MM	
Patrimônio Médio 12m	602,51 MM	
Patrimônio Atual da Estratégia	1.874,66 MM	

INFORMAÇÕES

MOVIMENTAÇÃO

INVESTIMENTO INICIAL MÍNIMO: R\$ 5.000,00
 MOVIMENTAÇÃO MÍNIMA / SALDO MÍNIMO: R\$ 5.000,00
 CONVERSÃO DAS COTAS Aplicação: D+1
 Resgate c/ cobrança de tx. de saída: D+3
 Resgate s/ cobrança de tx. de saída: D+30
 LIQUIDAÇÃO DO RESGATE: 3 dias úteis após a cotação
 HORÁRIO DE MOVIMENTAÇÕES: Até às 14h00

DADOS BANCÁRIOS

BANCO: 017 - BNY Mellon Banco S.A.
 AGÊNCIA: 001
 C/C: 231-3
 FUNDO: APEX INFINITY 8 LONG BIASED FIC FIA
 CNPJ: 17.397.804/0001-79



CARACTERÍSTICAS

PÚBLICO ALVO: Investidores qualificados
 INÍCIO DO FUNDO: 15/04/2013
 CLASSIFICAÇÃO CVM: Fundo de Ações
 CLASSIFICAÇÃO ANBIMA: Ações Livre

TAXA DE ADMINISTRAÇÃO:

Mínima: 1,90% a.a. sobre o PL do fundo + 0,10% a.a. sobre o PL do fundo Master
 Máxima: 2,50% a.a. sobre o PL do fundo

TAXA DE PERFORMANCE

20% do que exceder 100% do CDI

INFORMAÇÕES ADICIONAIS

ADMINISTRADOR: BNY Mellon SF DTVM S.A.
 GESTOR: Apex Capital Ltda.
 CUSTODIANTE: BNY Mellon Banco S.A.
 DISTRIBUIDOR: Apex Capital Ltda.
 AUDITORIA: KPMG Auditores Independentes

Leia o prospecto, o formulário de informações complementares, lâmina de informações essenciais e o regulamento antes de investir. Rentabilidade obtida no passado não representa garantia de resultados futuros. A rentabilidade divulgada não é líquida de impostos e taxa de saída. O investimento em Fundos não é garantido pelo Fundo Garantidor de Crédito – FGC e não conta com garantia do administrador, do gestor ou de qualquer mecanismo de seguro. As informações contidas neste material são meramente informativas e não se constituem em qualquer tipo de oferta de investimentos, convite ou venda e nem aconselhamento ou sugestão de investimento. Ressaltamos que: (i) os dados e informações aqui contidos não devem servir como base exclusiva para tomadas de decisões de investimento, e (ii) os resultados e eventuais rentabilidades verificadas no passado para determinado produto, modalidade de investimento ou em algum segmento envolvendo derivativos como parte integrante de suas estratégias e políticas de investimento, podem resultar em significativas perdas patrimoniais para seus investidores e, inclusive acarretar perdas superiores ao capital aplicado e a consequente obrigação do investidor de aportar recursos adicionais para cobrir os prejuízos gerados. Em se tratando de fundos de investimento, as normas da ANBIMA recomendam que a análise de rentabilidade de fundos de investimento seja efetuada considerando, no mínimo, 12 (doze) meses.